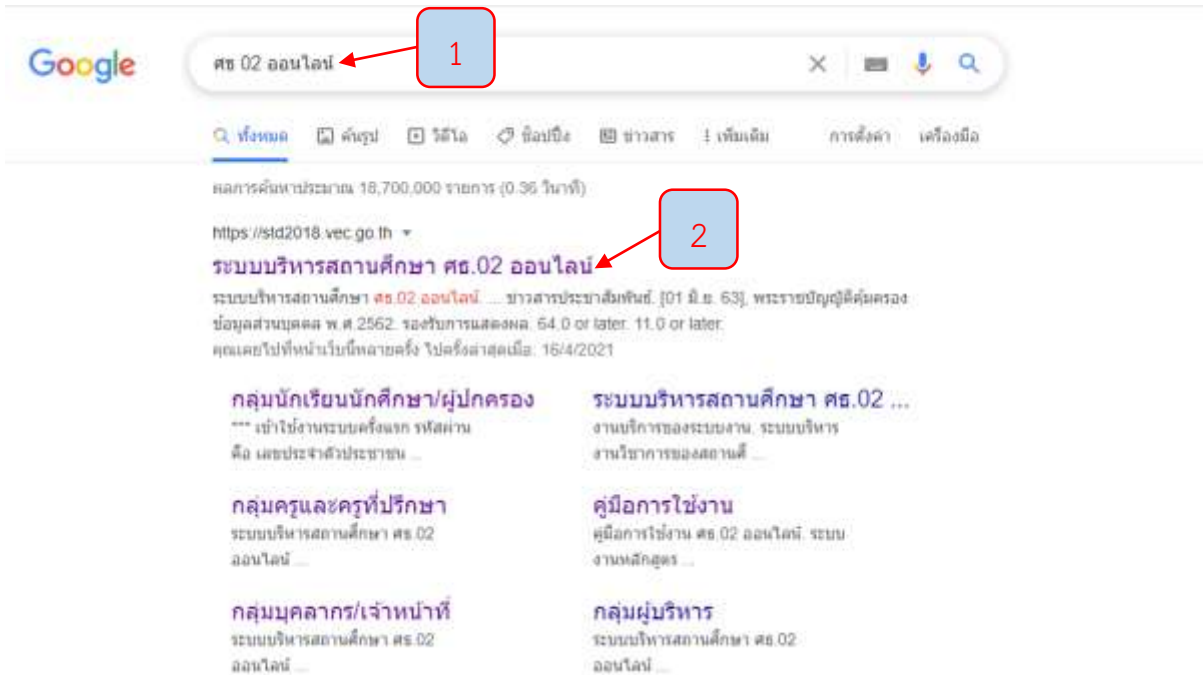


## ขั้นตอนการพิมพ์บัตรลงทะเบียนผ่านระบบ ศร. 02 ออนไลน์ และการจ่ายเงินค่าลงทะเบียน ภาคเรียนที่ 2 ปีการศึกษา 2565

1. เข้าไปที่ [www.google.com](http://www.google.com) แล้วพิมพ์ค้นหา “ศร.02 ออนไลน์”
2. คลิกที่ “ระบบบริหารสถานศึกษา ศร.02 ออนไลน์”



หรือเข้าไปที่ [www.tnk.ac.th](http://www.tnk.ac.th) หรือ link ของ ศร 02 ออนไลน์

<https://student.vec.go.th/web/Login.htm?mode=indexStudent>

3. คลิกที่ “กลุ่มนักเรียนนักศึกษา/ผู้ปกครอง”



#### 4. เข้าสู่ระบบ ศธ.02 ออนไลน์

นักเรียนนักศึกษา (ปกติ)      นักศึกษาหลักสูตรระยะสั้น

เข้าสู่ระบบ

รหัสประจำตัวนักเรียน/นักศึกษา	ป้อน รหัสประจำตัวนักเรียน นักศึกษา
รหัสผ่าน	ป้อน รหัสผ่าน
-- เลือกสถานศึกษา	เลือก "วิทยาลัยเทคนิคนครศรีธรรมราช"

เข้าสู่ระบบ

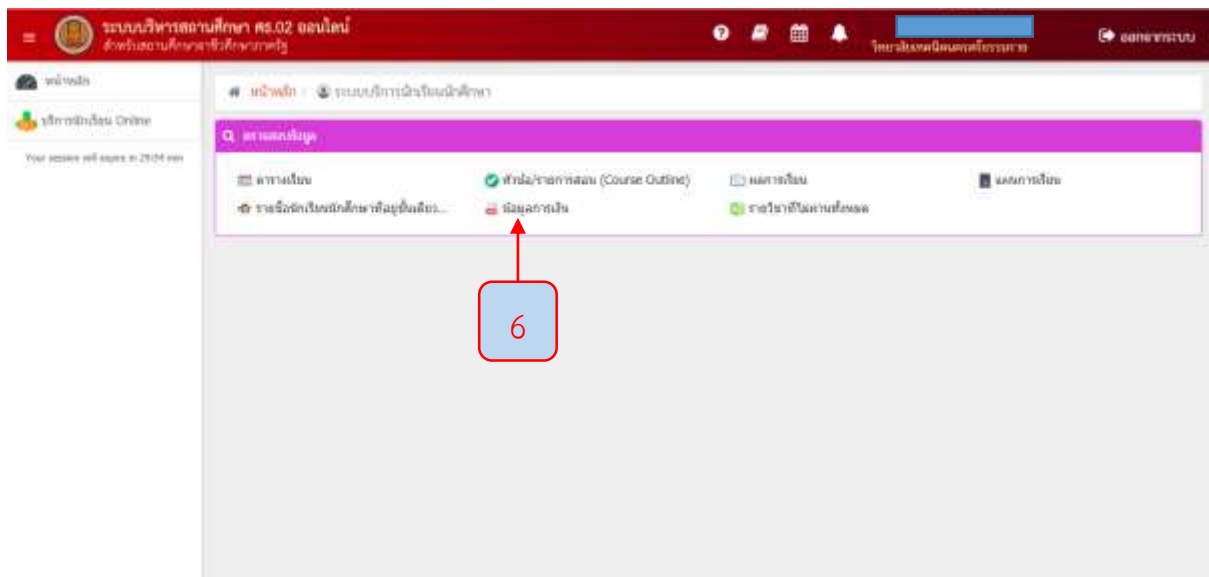
#### 5. คลิกที่ "บริการนักเรียน Online"

บริการนักเรียน Online

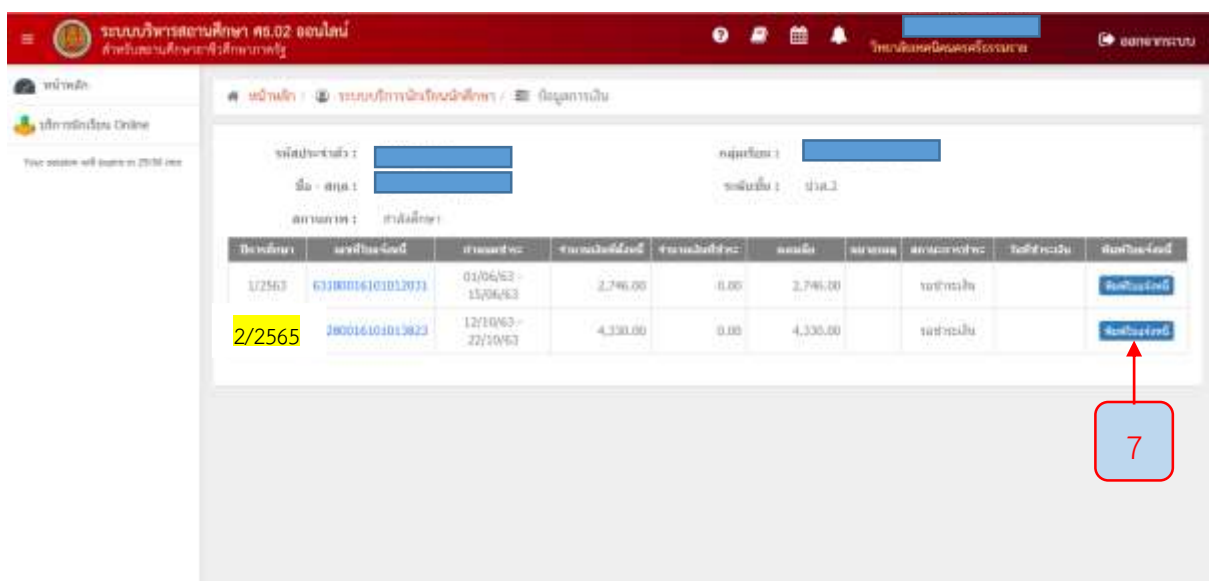
5

สถานศึกษา	วิทยาลัยเทคนิคนครศรีธรรมราช
จุดเปิดเรียนประชาชน	
รหัสประจำตัว	
ชื่อ - สกุล	
ประเภทผู้เรียน	ปกติ
กลุ่มเรียน	
สถานะภาพ	กำลังศึกษา
<input type="button" value="ยืนยันรหัสผ่าน"/>	

## 6. คลิกที่ “ข้อมูลการเงิน”



## 7. คลิกที่ “เลขที่ใบแจ้งหนี้” ของภาคเรียนที่ 2/2565 มีกำหนดชำระตั้งแต่วันที่ 1-6 ตุลาคม 2565





9. ทำการชำระเงิน ตั้งแต่วันที่ 1 - 6 ตุลาคม 2565 ซึ่งการชำระเงินสามารถทำได้ 2 วิธี ดังนี้

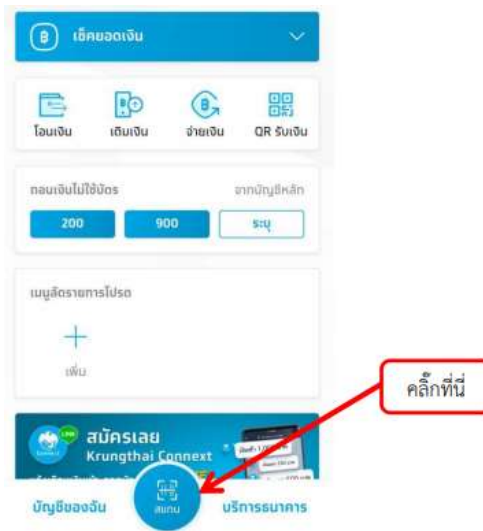
9.1 ชำระเงินค่าลงทะเบียนที่ธนาคารกรุงไทย จำกัด (มหาชน)

- นำบัตรลงทะเบียนพร้อมเงินสดไปติดต่อชำระเงินที่ธนาคารกรุงไทย จำกัด (มหาชน) ได้ทุกสาขาทั่วประเทศ พร้อมจ่ายค่าธรรมเนียม 10 บาท

- เมื่อชำระเงินค่าลงทะเบียนกับทางธนาคารเสร็จเรียบร้อยแล้ว ให้เก็บสำเนาใบรับฝากเงินที่ธนาคารออกให้เอาไว้ เพื่อยืนยันให้กับครูที่ปรึกษาในวันที่ 17 ตุลาคม 2565

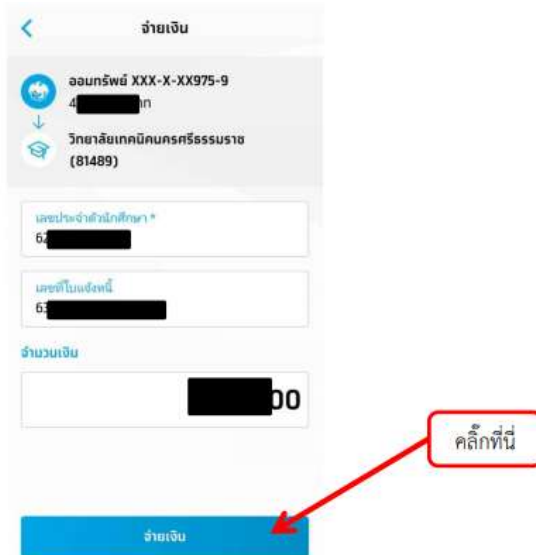
9.2 ชำระเงินค่าลงทะเบียนผ่าน QR Code (ชำระผ่านแอปพลิเคชันกรุงไทย NEXT ของธนาคารกรุงไทย เท่านั้น)

- เข้าไปในแอปพลิเคชันสำหรับชำระเงินผ่าน QR Code (ไม่ต้องเสียค่าธรรมเนียม)

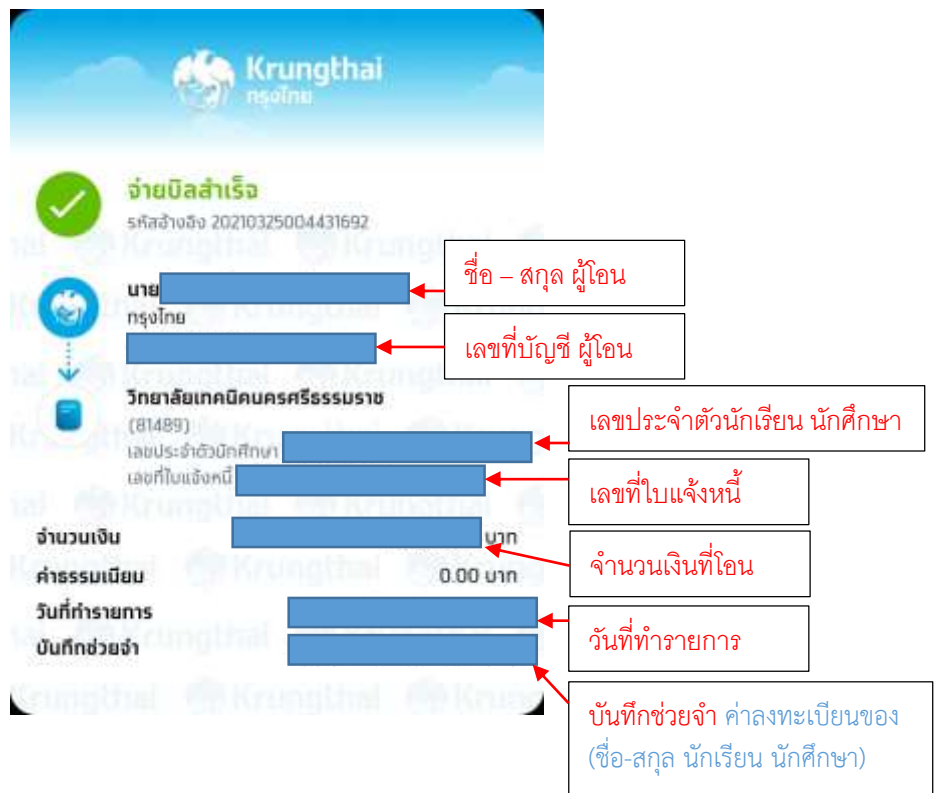


- สแกน QR Code ที่บัตรลงทะเบียนผ่านแอปพลิเคชันที่อยู่บนสมาร์ทโฟน

- แอปพลิเคชันจะปรากฏจำนวนเงินที่ต้องจ่าย จากนั้นให้ท่านกดยืนยันการชำระเงิน



- ระบบแอปพลิเคชันจะส่งข้อมูลการยืนยันการชำระเงินกลับมาเป็น SMS เพื่อเป็นหลักฐานการชำระเงิน



- เมื่อทำการชำระเงินค่าลงทะเบียนเรียบร้อยแล้ว ให้พิมพ์เอกสารหลักฐานการชำระเงินออกจากระบบ SMS ของสมาร์ทโฟน เพื่อยืนยันให้กับครูที่ปรึกษา

10. หลังจากนักเรียน นักศึกษา ชำระเงินแล้ว ให้นักเรียน นักศึกษาเก็บบัตรลงทะเบียน และสำเนาหลักฐานการชำระเงินจากธนาคาร ส่งคืนครูที่ปรึกษาในช่วงเปิดภาคเรียนที่ 2 ปีการศึกษา 2565 วันที่ 17 ตุลาคม 2565

งานทะเบียน  
ฝ่ายบริหารทรัพยากร  
วิทยาลัยเทคนิคนครศรีธรรมราช