



# การใช้ Google Classroom

โดย  
นายชัชชนปักษ์ ฟองมณี  
นักศึกษา ปวส.1  
แผนก เทคโนโลยีสารสนเทศ

เทคโนโลยีสารสนเทศ  
วิทยาลัยเทคนิคนครศรีธรรมราช



# Manual Palette

641220

A71E34

BD1F36

E01E37

## Font Chonburi Kanit





# เริ่มต้น





# Google Classroom คืออะไร ?

Google Classroom เป็นบริการหนึ่งของ Google สำหรับผู้ที่ใช้งาน Google App for Education ซึ่งเป็นชุดเครื่องมือที่ช่วยเพิ่มประสิทธิภาพและสนับสนุนการศึกษา โดยรวบรวมและผสมผสานผลิตภัณฑ์ต่าง ๆ ของ Google ที่ช่วยอำนวยความสะดวกในการสร้างห้องเรียนออนไลน์เข้าไว้ด้วยกัน

## ประโยชน์ของ Google Classroom คืออะไร ?

1. Google Classroom เป็นบริการที่ครูผู้สอนสามารถใช้ได้โดยไม่มีค่าใช้จ่าย
2. ครูผู้สอนสามารถจัดการชั้นเรียนพร้อม ๆ กันได้หลายชั้นเรียน สามารถสร้างใบงานเพียงชั้นเดียว และสร้างสำเนาให้กับนักเรียนทั้งหมดได้ในทันที
3. งานต่าง ๆ ที่สร้างขึ้น จะถูกจัดเก็บไว้อย่างเป็นระเบียบในที่เดียว
4. ทั้งครูผู้สอนและนักเรียนสามารถแสดงความคิดเห็นได้ และครูผู้สอนสามารถแก้ไขงานของนักเรียนได้แบบเรียลไทม์
5. สามารถสื่อสารอย่างปลอดภัยกับพ่อแม่ผู้ปกครอง เครือข่ายครูผู้สอน





# การใช้ Google Classroom





เข้าไปที่เว็บไซต์ **classroom.google.com**

ลงชื่อเข้าใช้งานด้วยบัญชี **@gmail.com** หรือ **@tnk.ac.th** ตามประกาศของอาจารย์ผู้สอน

ให้ทำการเข้าร่วมชั้นเรียนโดยการ กด ปุ่ม **+** มุมขวาบนของเว็บไซต์ แล้วทำการกด **เข้าร่วมชั้นเรียน**

ใส่รหัสชั้นเรียนในช่องด้านล่างแล้วกด **เข้าร่วม** มุมขวาบน หรือสแกน QR code ในเว็บไซต์ วิทยาลัยเทคนิคนครศรีธรรมราช (สามารถอ่านได้ที่คู่มือการใช้เว็บเรียนออนไลน์)





**ระบบฐานข้อมูลและการออกแบบ 1สทส1**  
 1สทส1  
 ลิงก์ Meet <https://meet.google.com/lookup/gclmy4kfbt>

เรารู้ นี  
 ฝังใจ ไม่มีงานที่โหดร้ายกำหนด  
 ดูทั้งหมด

ประกาศบางสิ่งในชั้นเรียน

ดูข้อมูลอัปเดตของชั้นเรียนและเชื่อมต่อกับเพื่อนๆ ในชั้นที่นี่  
 จะเห็นเมื่อมีการโพสต์งานใหม่



หากเข้าห้องเรียน เสร็จสิ้นจะพบกับชื่อ **รายวิชา**  
 และจะมีรายวิชาเพิ่มขึ้นมาหน้าแรกของเว็บไซต์

สิ่งที่ต้องทำ    ปฏิทิน

- ระบบฐานข้อมูลและการ...**  
 1สทส1  
 nutchaneet chusang
- 30901-2005 การโปรแ...**  
 1สทส1  
 Preecha Jamraschai
- การเขียนโปรแกรมเชิงโ...**  
 1สทส1  
 Tanongsak Kongsilang
- 1-64-อังคาร-1สทส1-3...**  
 1สทส1  
 Surasuk Akarros





# การ ส่ง งาน







เร็วๆ นี้

ครบกำหนดวันพรุ่งนี้  
23:59 - ทดสอบการส่งงาน

ดูทั้งหมด

ประกาศบางสิ่งในชั้นเรียน

CHONLATIT KHUNDAM โพสต์งานใหม่แล้ว: ทดสอบการส่งงาน 00:53

หากมี **งานค้าง** ที่ยังไม่ส่ง **ด้านซ้าย** จะมีช่องบอก สำหรับงานที่ยังไม่ได้ส่ง ซึ่งจะสามารถบอกทั้ง**วันที่และเวลา** กำหนดส่งที่อาจารย์กำหนดไว้ได้

**ทดสอบการส่งงาน** ⋮

CHONLATIT KHUNDAM • 00:53

100 คะแนน ครบกำหนด พรุ่งนี้ 23:59

ความคิดเห็นในชั้นเรียน

เพิ่มความเห็นในชั้นเรียน

งานของคุณ มอบหมายแล้ว

+ เพิ่มหรือสร้าง

ทำเครื่องหมายว่าเสร็จสิ้น

ความคิดเห็นส่วนตัว

เพิ่มความเห็นถึง CHONLATIT KHUNDAM

เมื่อกดเข้าไปจะแบ่งเป็น 2 ส่วนได้แก่

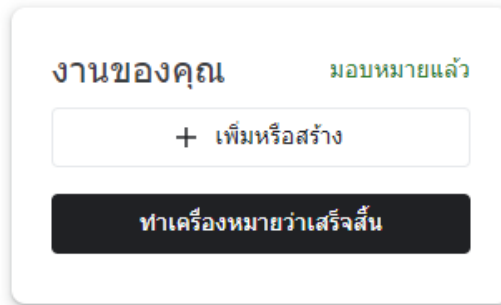
**ด้านซ้าย**

รายละเอียดของงานที่อาจารย์สั่ง

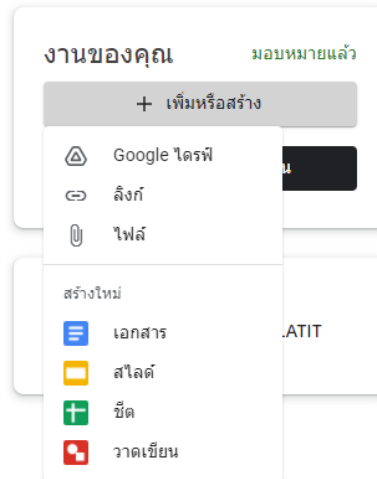
**ด้านขวา**

ที่**แทรกไฟล์**งานของนักเรียน – นักศึกษาสำหรับส่ง

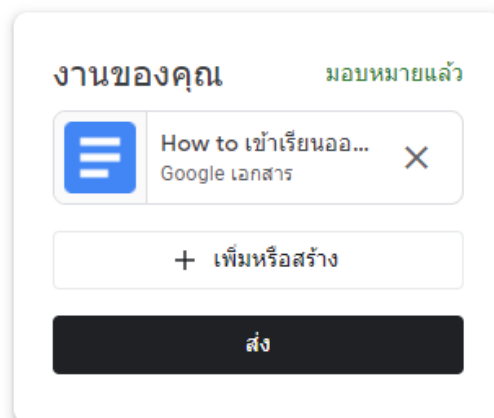




ให้ทำการกด **เพิ่มหรือสร้าง** เพื่อแทรกไฟล์งานที่จะส่ง



ให้ทำการกดเลือก**ชนิดของไฟล์งาน**ที่จะส่ง



ทำการกด **ส่ง**

ถือว่าเสร็จสิ้นการดูงานที่มอบหมาย และการส่งงาน **อาจารย์สามารถตรวจสอบได้ว่า นักเรียน นักศึกษาส่งงานเกินเวลาที่กำหนดหรือไม่**





# เสร็จ แล้ว

